



*Concejo Deliberante*  
*Comodoro Rivadavia -Provincia del Chubut*

30 Aniversario de las reformas de la Constitución Nacional y de la Constitución  
**Número Interno: 13.031/24**

**ORDENANZA N° 17.282/24**

**PRESUPUESTO GENERAL DE GASTOS Y RECURSOS DEL PERÍODO  
FISCAL 2025 - SEGUNDA LECTURA**

**EL CONCEJO DELIBERANTE DE LA CIUDAD DE COMODORO RIVADAVIA  
SANCIONA CON FUERZA DE:**

**ORDENANZA**

**TÍTULO I - DISPOSICIONES GENERALES**

**CAPÍTULO I - DEL PRESUPUESTO DE GASTOS Y RECURSOS DE LA  
ADMINISTRACIÓN PÚBLICA MUNICIPAL**

**ARTICULO 1º:** Fijase en la suma de **PESOS DOSCIENTOS VEINTIÚN MIL QUINIENTOS OCHENTA Y CUATRO MILLONES CIENTO NUEVE MIL NOVECIENTOS ONCE (\$ 221.584.109.911)** el total de los gastos corrientes y de capital del Presupuesto General de la Administración Pública Municipal para el Ejercicio 2025, con destino a las finalidades que se indican a continuación, y analíticamente en las Planillas Nros. 1, 2, 3, 4, 5, 6 y 7 Anexas al presente artículo.

FINALIDAD	Administración Central	Entes Descentralizados	TOTAL
Administración Gubernamental	51.604.327.600	0	51.604.327.600
Servicios de Seguridad	1.928.894.014	0	1.928.894.014
Servicios Sociales	108.250.119.055	12.323.507.664	120.573.626.719
Servicios Económicos	46.703.389.503	757.183.179	47.460.572.682
Deuda Pública	16.688.897	0	16.688.897
<b>TOTAL</b>	<b>208.503.419.069</b>	<b>13.080.690.842</b>	<b>221.584.109.911</b>

**ARTICULO 2º:** Estímase en la suma de **PESOS DOSCIENTOS TRECE MIL TRESCIENTOS SETENTA Y CINCO MILLONES QUINIENTOS TREINTA Y NUEVE MIL DOSCIENTOS VEINTITRÉS (\$ 213.375.539.223)** el Cálculo de Recursos Corrientes y de Capital de la Administración Pública Municipal de acuerdo con el resumen que se indica a continuación y el detalle que figura en la Planilla Anexa N° 8 al presente artículo.



*Concejo Deliberante*  
*Comodoro Rivadavia - Provincia del Chubut*

30 Aniversario de las reformas de la Constitución Nacional y de la Constitución

RECURSOS	Administración Central	Entes Descentralizados	Total
Recursos Corrientes	177.632.037.683	0	177.632.037.683
Recursos de Capital	35.743.501.540	0	35.743.501.540
<b>TOTAL</b>	<b>213.375.539.223</b>	<b>0</b>	<b>213.375.539.223</b>

**ARTICULO 3°:** Como consecuencia de lo establecido en los artículos 1° y 2°, el resultado financiero deficitario queda estimado en la suma de **PESOS OCHO MIL DOSCIENTOS OCHO MILLONES QUINIENTOS SETENTA MIL SEISCIENTOS OCHENTA Y OCHO (\$ 8.208.570.688)**. Asimismo, se indican a continuación las Fuentes de Financiamiento y las Aplicaciones Financieras que se detallan en las Planillas Nro. 9 y 16 Anexas al presente artículo:

**FUENTES FINANCIERAS** 8.378.111.015

Remanente financiero de ejercicios anteriores 8.378.111.015

**APLICACIONES FINANCIERAS** 169.540.327

Amortización de la Deuda 169.540.327

**TOTAL** 8.208.570.688

**ARTICULO 4°:** El Poder Ejecutivo Municipal, Concejo Deliberante y Tribunal de Cuentas Municipal a través de Resolución Administrativa, distribuirán los créditos de la presente Ordenanza como mínimo a nivel de las partidas limitativas que se establezcan en la citada disposición y en las aperturas programáticas o categorías equivalentes que estimen pertinentes y que han sido desarrolladas por cada jurisdicción, cuyo proyecto modelo se incorpora como Anexo I adjunto a la presente.

**ARTICULO 5°:** El Intendente Municipal, previa intervención del Secretario de Economía, Finanzas y Control de Gestión, podrá disponer ampliaciones en los créditos presupuestarios de la Administración Central, de los Organismos Descentralizados, y su correspondiente distribución, financiados con incremento de los recursos con afectación específica, recursos propios, transferencias de Entes del Sector Público Municipal, donaciones y los remanentes de ejercicios anteriores que por ley u ordenanza tengan destino específico.



*Concejo Deliberante*  
*Comodoro Rivadavia - Provincia del Chubut*

30 Aniversario de las reformas de la Constitución Nacional y de la Constitución

**CAPÍTULO II - DE LAS NORMAS SOBRE GASTOS**

**ARTICULO 6º:** Autorízase al Poder Ejecutivo, Concejo Deliberante, Tribunal de Cuentas y Entes Autárquicos, a realizar en forma directa y mediante acto resolutorio, las compensaciones que se consideren necesarias, siempre que no se modifique el valor total de las partidas principales aprobadas por la presente Ordenanza para cada jurisdicción

**ARTICULO 7º:** Prorrógase la suspensión en forma excepcional, a partir del 1º de Enero de 2025 hasta el 31 de Diciembre de 2025, de la Ordenanza N° 7802/02 (Fondo Municipal para la Reconversión Económica), y sus modificatorias N° 7802-1/05 y 7802-2/08.

**ARTICULO 8º:** Autorízase al Poder Ejecutivo Municipal, la contratación de obras o adquisición de bienes y servicios cuyo plazo de ejecución exceda el Ejercicio Financiero 2025. El Poder Ejecutivo deberá prever en los presupuestos de futuros ejercicios, la incorporación de los créditos anuales necesarios para garantizar la continuidad de aquellas obras previstas en el Plan de Obras Públicas que por aplicación de la Ordenanza de Contabilidad se traducen en compromisos sobre ejercicios posteriores.

**ARTICULO 9º:** Autorízase al Poder Ejecutivo a iniciar la tramitación administrativa de gastos con antelación a la iniciación del ejercicio 2025, siempre que el respectivo crédito se encuentre previsto en la presente Ordenanza de Presupuesto. La aplicación de este procedimiento en ningún caso podrá determinar relaciones jurídicas con terceros, ni salidas de fondos del Tesoro hasta tanto dicha ordenanza se encuentre promulgada y se haya iniciado el ejercicio fiscal 2025.

**CAPÍTULO III - DE LAS NORMAS SOBRE RECURSOS**

**ARTICULO 10:** Autorízase al Poder Ejecutivo Municipal a incorporar, mediante resolución con comunicación al Concejo Deliberante, al Presupuesto del Ejercicio Fiscal 2025:

- a) los Aportes que con destino específico realicen los Organismos Nacionales, o Provinciales
- b) los recursos con fines específicos cuando la proyección o la ejecución de los mismos supere el monto originariamente previsto.



*Concejo Deliberante*  
*Comodoro Rivadavia -Provincia del Chubut*

30 Aniversario de las reformas de la Constitución Nacional y de la Constitución

**ARTICULO 11:** Autorízase al Poder Ejecutivo Municipal a la colocación de fondos de cuentas propias y de terceros a las tasas y plazos más convenientes en entidades bancarias comprendidas en la Ley 21.526 y sus modificatorias, pudiendo destinarse las rentas obtenidas a rentas generales durante el ejercicio fiscal 2025.

**ARTICULO 12:** Autorízase a los Entes Autárquicos, con autorización de la Secretaría de Economía, Finanzas y Control de Gestión a la colocación de fondos de cuentas propias y de terceros a las tasas y plazos más convenientes en entidades bancarias comprendidas en la Ley 21.526 y sus modificatorias, pudiendo destinarse las rentas obtenidas como ingresos propio de cada Ente Autárquico durante el ejercicio fiscal 2025.

**CAPÍTULO IV - OTRAS DISPOSICIONES**

**ARTICULO 13:** Establécese el número máximo de agentes de Planta Permanente de la Administración Pública Municipal en Dos Mil Quinientos Cincuenta (2550) y Planta Transitoria en Trescientos (300).

**ARTICULO 14:** La Secretaría de Economía, Finanzas y Control de Gestión, podrá establecer un sistema de caja única o de fondo unificado, que le permita disponer de las existencias de caja de todas las Jurisdicciones y Entidades de la Administración Municipal. Este Sistema de Fondo Unificado estará integrado por los saldos de las cuentas corrientes abiertas y/o que se crearen en cualquier entidad bancaria, de las jurisdicciones y entidades descentralizadas, con excepción de la cuenta de Rentas Generales. Finalizado el desarrollo informático que permite la implementación del sistema de caja única, y a efectos de operativizar, poner en funcionamiento y reglamentar el citado sistema de caja única deberá dictarse resolución administrativa.

**ARTICULO 15°:** El Contador General podrá disponer la devolución a la Tesorería General de las sumas acreditadas en las cuentas de las Entidades Descentralizadas de la Administración Municipal, cuando éstas se mantengan sin utilización por un período no justificado. Las instituciones financieras en las que se encuentran depositados los fondos deberán dar cumplimiento a las transferencias que ordene el referido órgano.

**ARTICULO 16:** Las Partidas de Gastos correspondientes al FAEM (Ordenanza N° 7801/02), Fondo Defensa del Consumidor, Fondo Federal Solidario (Ordenanza N° 9356/09), Régimen de Hospitales Públicos de Gestión Descentralizada, Fondo Especial Ordenanza 11415/13, Fondo Recupero Aportes Fideicomiso, Fondo Especial para la Gestión y Ejecución de Proyectos Ambientales, Fondo de Uso de la de Terminal de Omnibus, Fondo Editorial Municipal – FEMU (Ordenanza N° 15267/20) y Fondo para la Protección y



*Concejo Deliberante*  
*Comodoro Rivadavia -Provincia del Chubut*

30 Aniversario de las reformas de la Constitución Nacional y de la Constitución  
Restauración Ambiental (Ordenanza N° 11638/14) cuya cuantificación esté condicionada a la ejecución de ingresos determinados, podrán ser incrementadas o disminuidas por el Poder Ejecutivo mediante acto resolutorio con comunicación al Concejo Deliberante.

**TÍTULO II - PRESUPUESTO DE RECURSOS Y GASTOS DE LA ADMINISTRACIÓN CENTRAL**

**CAPÍTULO I - DEL PRESUPUESTO DE GASTOS Y RECURSOS DE LA ADMINISTRACIÓN CENTRAL**

**ARTICULO 17:** Fijase en la suma de **PESOS DOSCIENTOS VEINTIÚN MIL OCHENTA Y CUATRO MILLONES CIENTO NUEVE MIL NOVECIENTOS ONCE (\$ 221.584.109.911)** el total de los gastos corrientes y de capital del Presupuesto General de la Administración Central Municipal para el Ejercicio 2025, con destino a las finalidades que se indican a continuación, y analíticamente en las Planillas Nros. 10, 11, 12 y 13 Anexas al presente artículo.

FINALIDAD	Administración Central	Entes Descentralizados	TOTAL
Administración Gubernamental	51.604.327.600	0	51.604.327.600
Servicios de Seguridad	1.928.894.014	0	1.928.894.014
Servicios Sociales	108.250.119.055	12.323.507.664	120.573.626.719
Servicios Económicos	46.703.389.503	757.183.179	47.460.572.682
Deuda Pública	16.688.897	0	16.688.897
<b>TOTAL</b>	<b>208.503.419.069</b>	<b>13.080.690.842</b>	<b>221.584.109.911</b>

**ARTICULO 18:** Apruébase el Plan de Obras y Trabajos Públicos cuya clasificación genérica y fuentes de financiamiento se indican en la Planilla N° 14 Anexa al presente artículo.

**ARTICULO 19:** Estímase en la suma de **PESOS DOSCIENTOS TRECE MIL TRESCIENTOS SETENTA Y CINCO MILLONES QUINIENTOS TREINTA Y NUEVE MIL DOSCIENTOS VEINTITRÉS (\$ 213.375.539.223)** el Cálculo de Recursos Corrientes y de Capital de la Administración Central de acuerdo con el resumen que se indica a continuación y el detalle que figura en las Planillas Anexa N° 15 al presente artículo.



*Concejo Deliberante*  
*Comodoro Rivadavia -Provincia del Chubut*

**30 Aniversario de las reformas de la Constitución Nacional y de la Constitución**

RECURSOS	Administración	Entes	Total
	Central	Descentralizados	
Recursos Corrientes	177.632.037.683	0	<b>177.632.037.683</b>
Recursos de Capital	35.743.501.540	0	<b>35.743.501.540</b>
<b>TOTAL</b>	<b>213.375.539.223</b>	<b>0</b>	<b>213.375.539.223</b>

**ARTICULO 20:** Como consecuencia de lo establecido en los artículos 18° y 20°, el resultado financiero deficitario queda estimado en la suma de **PESOS OCHO MIL DOSCIENTOS OCHO MILLONES QUINIENTOS SETENTA MIL SEISCIENTOS OCHENTA Y OCHO (\$ 8.208.570.688)**. Asimismo, se indican a continuación las Fuentes de Financiamiento y las Aplicaciones Financieras que se detallan en la Planillas Nros. 9 y 16 Anexas al presente artículo:

**FUENTES FINANCIERAS** **8.378.111.015**

Remanente financiero de ejercicios anteriores 8.378.111.015

**APLICACIONES FINANCIERAS** **169.540.327**

Amortización de la Deuda 169.540.327

**TOTAL** **8.208.570.688**

**TÍTULO III - PRESUPUESTO DE RECURSOS Y GASTOS DE LOS ENTES DESCENTRALIZADOS**

**CAPÍTULO I - DEL PRESUPUESTO DE GASTOS Y RECURSOS DEL ENTE COMODORO CONOCIMIENTO**

**ARTICULO 21:** Fíjase en la suma de **PESOS CUATRO MIL OCHENTA Y DOS MILLONES VEINTICINCO MIL SETECIENTOS CINCUENTA Y OCHO (\$ 4.082.025.758)** el total de los gastos corrientes y de capital del Presupuesto General del Ente Autárquico Comodoro Conocimiento para el Ejercicio 2025, con destino a las finalidades que se indican a continuación, y analíticamente en las Planillas Nro. 17 y 18 Anexas al presente artículo.



*Concejo Deliberante*  
*Comodoro Rivadavia - Provincia del Chubut*

30 Aniversario de las reformas de la Constitución Nacional y de la Constitución

DESCRIPCION DEL GASTO	Importe
<b>Gastos Corrientes</b>	<b>3.659.395.542</b>
Personal	1.894.983.244
Gastos de Funcionamiento	1.371.455.787
Transferencias	222.211.080
Rentas de la Propiedad	
Gastos Figurativos	170.745.431
<b>Gastos de Capital</b>	<b>422.630.215</b>
Inversión Real	422.630.215
Obra Pública	0
<b>TOTAL</b>	<b>4.082.025.757</b>

**ARTICULO 22:** Estímase en la suma de **PESOS CUATRO MIL OCHENTA Y DOS MILLONES VEINTICINCO MIL SETECIENTOS CINCUENTA Y OCHO (\$ 4.082.025.758)** el Cálculo de Recursos Corrientes y de Capital del Ente Autárquico Comodoro Conocimiento de acuerdo con el resumen que se indica a continuación.

CARÁCTER ECONÓMICO	Importe
<b>Ingresos Corrientes</b>	
. No tributarios	
<b>Transferencias Figurativas</b>	
- Transferencias de Administración Central	4.082.025.758
<b>TOTAL</b>	<b>4.082.025.758</b>

**CAPÍTULO II - DEL PRESUPUESTO DE GASTOS Y RECURSOS DEL ENTE**  
**COMODORO DEPORTES**

**ARTICULO 23:** Fijase en la suma de **PESOS OCHO MIL DOSCIENTOS CUARENTA Y UN MILLONES CUATROCIENTOS OCHENTA Y UN MIL NOVECIENTOS SEIS (\$ 8.241.481.906)** el total de los gastos corrientes y de capital del Presupuesto General del Ente Autárquico Comodoro Deportes para el Ejercicio 2025, con destino a las finalidades que se indican a continuación, y analíticamente en las Planillas Nro. 17 y Nro. 19 Anexas al presente artículo.



Concejo Deliberante  
Comodoro Rivadavia -Provincia del Chubut

30 Aniversario de las reformas de la Constitución Nacional y de la Constitución

DESCRIPCION DEL GASTO	Importe
<b>Gastos Corrientes</b>	<b>8.241.481.906</b>
Personal	1.313.219.426
Gastos de Funcionamiento	1.468.450.007
Transferencias	1.917.049.549
Rentas de la Propiedad	
Gastos Figurativos	3.542.762.924
<b>Gastos de Capital</b>	<b>0</b>
Inversión Real	0
Obra Pública	0
<b>TOTAL</b>	<b>8.241.481.906</b>

**ARTICULO 24:** Estímase en la suma de **PESOS OCHO MIL DOSCIENTOS CUARENTA Y UN MILLONES CUATROCIENTOS OCHENTA Y UN MIL NOVECIENTOS SEIS (\$ 8.241.481.906)** el Cálculo de Recursos Corrientes y de Capital del Ente Autárquico Comodoro Deportes de acuerdo con el resumen que se indica a continuación.

CARÁCTER ECONÓMICO	Importe
<b>Ingresos Corrientes</b>	
. No tributarios	
<b>Transferencias Figurativas</b>	
- Transferencias de Administración Central	8.241.481.906
<b>TOTAL</b>	<b>8.241.481.906</b>

**CAPÍTULO III - DEL PRESUPUESTO DE GASTOS Y RECURSOS DEL ENTE DE CONTROL DE SERVICIOS PÚBLICOS**

**ARTICULO 25:** Fijase en la suma de **PESOS DOSCIENTOS SESENTA Y UN MILLONES CIENTO TREINTA Y SEIS MIL SEISCIENTOS NOVENTA Y CINCO (\$ 261.136.695)** el total de los gastos corrientes y de capital del Presupuesto General del Ente de Control de Servicios Públicos para el Ejercicio 2025, con destino a las finalidades que se indican a continuación, y analíticamente en las Planillas Nro. 17 y Nro. 20 Anexas al presente artículo.



*Concejo Deliberante*  
*Comodoro Rivadavia -Provincia del Chubut*

30 Aniversario de las reformas de la Constitución Nacional y de la Constitución

DESCRIPCION DEL GASTO	Importe
<b>Gastos Corrientes</b>	<b>257.110.996</b>
Personal	0
Gastos de Funcionamiento	81.906.698
Transferencias	0
Rentas de la Propiedad	
Gastos Figurativos	175.204.298
<b>Gastos de Capital</b>	<b>4.025.699</b>
Inversión Real	4.025.699
Obra Pública	0
<b>TOTAL</b>	<b>261.136.695</b>

**ARTICULO 26:** Estímase en la suma de **PESOS DOSCIENTOS SESENTA Y UN MILLONES CIENTO TREINTA Y SEIS MIL SEISCIENTOS NOVENTA Y CINCO (\$ 261.136.695)** el Cálculo de Recursos Corrientes y de Capital del Ente de Control de los Servicios Públicos de acuerdo con el resumen que se indica a continuación.

CARÁCTER ECONÓMICO	Importe
<b>Ingresos Corrientes</b>	
. No tributarios	
<b>Transferencias Figurativas</b>	
- Transferencias de Administración Central	261.136.695
<b>TOTAL</b>	<b>261.136.695</b>

**CAPÍTULO IV - DEL PRESUPUESTO DE GASTOS Y RECURSOS DEL ENTE MIXTO COMODORO TURISMO**

**ARTICULO 27:** Fijase en la suma de **PESOS CUATROCIENTOS NOVENTA Y SEIS MILLONES CUARENTA Y SEIS MIL CUATROCIENTOS OCHENTA Y CUATRO (\$ 496.046.484)** el total de los gastos corrientes y de capital del Presupuesto General del Ente Mixto Comodoro Turismo para el Ejercicio 2025, con destino a las finalidades que se indican a continuación, y analíticamente en la Planilla Nro. 17 y N° 21 Anexas al presente artículo.



*Concejo Deliberante*  
*Comodoro Rivadavia - Provincia del Chubut*

30 Aniversario de las reformas de la Constitución Nacional y de la Constitución

DESCRIPCION DEL GASTO	Importe
<b>Gastos Corrientes</b>	<b>496.046.484</b>
Personal	147.373.813
Gastos de Funcionamiento	348.672.671
Transferencias	0
Rentas de la Propiedad	
Gastos Figurativos	0
<b>Gastos de Capital</b>	<b>0</b>
Inversión Real	0
Obra Pública	0
<b>TOTAL</b>	<b>496.046.484</b>

**ARTICULO 28:** Estímase en la suma de **PESOS CUATROCIENTOS NOVENTA Y SEIS MILLONES CUARENTA Y SEIS MIL CUATROCIENTOS OCHENTA Y CUATRO (\$ 496.046.48)** el Cálculo de Recursos Corrientes y de Capital del Ente Mixto Comodoro Turismo de acuerdo con el resumen que se indica a continuación.

CARÁCTER ECONÓMICO	Importe
<b>Ingresos Corrientes</b>	
. No tributarios	
<b>Transferencias Figurativas</b>	
- Transferencias de Administración Central	496.046.484
<b>TOTAL</b>	<b>496.046.484</b>

**DISPOSICIONES GENERALES**

**ARTICULO 29:** Poder Ejecutivo Municipal, a través de la secretaría de Economía, Finanzas y Control de Gestión informará al Concejo Deliberante la ejecución de los recursos y los gastos autorizados en el presupuesto aprobado por la presente ordenanza. El informe deberá también comprender la ejecución de aquellos recursos y gastos vinculados a las autorizaciones otorgadas en los artículos 5°, 10° y 17°. Se informará la ejecución de recursos y gastos al mes de



*Concejo Deliberante*  
*Comodoro Rivadavia - Provincia del Chubut*

30 Aniversario de las reformas de la Constitución Nacional y de la Constitución  
Marzo, al mes de Junio y al mes de Septiembre del ejercicio fiscal 2025 dentro  
de los 45 días de finalizado el trimestre.

C.D

**ARTÍCULO 30:** Comuníquese al Poder Ejecutivo Municipal, dése al Diario de Sesiones, regístrese y cumplido, archívese.

**DADA EN LA SALA DE SESIONES DEL CONCEJO DELIBERANTE DE LA CIUDAD DE COMODORO RIVADAVIA, EN LA VIGESIMOSÉPTIMA REUNIÓN, DÉCIMONOVENA SESIÓN DE TABLAS, OCURRIDA EL 27 DE DICIEMBRE DE 2024.**

*Ab. Axel Flagel*  
*Secretario Legislativo*  
*Concejo Deliberante*

*Ab. Maximiliano Sampaoli*  
*Presidente*  
*Concejo Deliberante*



*Concejo Deliberante*  
*Comodoro Rivadavia - Provincia del Chubut*

30 Aniversario de las reformas de la Constitución Nacional y de la Constitución Provincial

Ordenanza N° 17.282/24

**ANEXO I**

**PROYECTO DE ORDENANZA DE PRESUPUESTO 2025 DE LA MUNICIPALIDAD DE  
COMODORO RIVADAVIA**

**PROYECTO DE RESOLUCION N°**

Comodoro Rivadavia, xx de Diciembre de 2.024

**VISTO:**

La Ordenanza N°...../24 y su promulgación por Resolución N° ..... /24

**Y CONSIDERANDO:**

Que las necesidades de aplicación de recursos del Estado Municipal en su conjunto han sido compiladas, analizadas y distribuidas en el presupuesto aprobado por la ordenanza del visto en partidas principales.

Que las bases del presupuesto han sido formuladas por cada jurisdicción considerando las inversiones y gastos que deben efectuar durante el ejercicio 2025 en pos de alcanzar los objetivos previstos para cada una de ellas.

Que las partidas identificadas, asignadas y agrupadas como principales y clasificadas en las planillas anexas 1 a 7 de la ordenanza de presupuesto 2025 pueden distribuirse en partidas limitativas o subpartidas en virtud de encontrarse identificadas en función del trabajo previo realizado por cada jurisdicción en relación al armado del presupuesto municipal.

Que la Ordenanza de Presupuesto 2025 N°...../24., establece en su Art. 4 "... El Secretario de Economía, Finanzas y Control de Gestión, a través de disposición administrativa, distribuirá los créditos de la presente Ordenanza como mínimo a nivel de las partidas limitativas que se establezcan en la citada disposición y en las aperturas programáticas o categorías equivalentes que estime pertinentes y que han sido desarrolladas por cada jurisdicción..."

Que la forma de presentación y exposición de la ordenanza de presupuesto 2025 representa una modificación respecto de las presentaciones previas que pretende mejorar y simplificar la exposición de los objetivos a través de visualizar las erogaciones del estado municipal de forma



*Concejo Deliberante*  
*Comodoro Rivadavia - Provincia del Chubut*

30 Aniversario de las reformas de la Constitución Nacional y de la Constitución Provincial

**Ordenanza N° 17.282/24**

Que en esta situación de transición, a los efectos de facilitar a los usuarios de la información presupuestaria esa transición, resulta adecuado y prudente la distribución de los créditos aprobados por la ordenanza de presupuesto 2025 utilizando el criterio de clasificación por objeto del gasto reflejado en la Planilla N° 3 anexa al Art. 1° de la citada ordenanza y resulta ser el clasificador utilizado en períodos anteriores.

Que en igual sentido al indicado precedentemente, corresponde distribuir los recursos estimados previstos en la Planilla N° 8 Anexa al Art. 2° de la ordenanza de presupuesto de acuerdo a las imputaciones contables asociadas al origen de cada recurso.

**Por ello;**

**EL INTENDENTE DE LA MUNICIPALIDAD DE COMODORO RIVADAVIA**

**RESUELVE:**

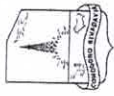
**Artículo 1°:** DISTRIBUIR los créditos presupuestarios autorizados por Ordenanza N° ...../24 en un todo de acuerdo al Artículo 4° de la misma de acuerdo al siguiente detalle:

Título I – Distribución de Créditos Presupuestarios de la Administración Central:

- Anexo I: Gastos de Personal
- Anexo II: Gastos de Funcionamiento
- Anexo III: Transferencias Corrientes
- Anexo IV: Bienes de Capital
- Anexo V: Otros Gastos
  - Servicio de Higiene Urbana (a)
  - Fondo De Asistencia Educativa Municipal - FAEM (a)
  - Fondo Editorial Municipal – FEMU (a)
  - Amortización y Servicio de la Deuda (a)
  - Transferencias a Entes Autárquicos (a)
  - Fondos con Afectación Especifica (b)
  - Reclamos Judiciales y Administrativos (c)

Título II: Distribución de Créditos Presupuestarios del Concejo Deliberante y Tribunal de Cuentas

- Anexo I: Concejo Deliberante de Comodoro Rivadavia
- Anexo II: Tribunal de Cuentas Municipal



Concejo Deliberante  
Comodoro Rivadavia - Provincia del Chubut

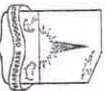
30 Aniversario de las reformas de la Constitución Nacional y de la Constitución Provincial

CONTROL URBANO Y OPERATIVO	CULTURA	DESARROLLO HUMANO Y FAMILIA	ECONOMÍA, FINANZAS Y CONTROL DE GESTIÓN	GENERAL, DE COMUNICACIÓN Y RELACIONES INSTITUCIONALES	GOBIERNO, MODERNIZACIÓN Y TRANSPARENCIA	INFRAESTRUCTURA, OBRAS Y SERVICIOS PÚBLICOS	MUJER, GÉNERO, JUVENTUD Y DIVERSIDAD	ORDENAMIENTO TERRITORIAL	RECAUDACIÓN	SALUD	TOTAL PERSONAL
17.764.452.979	4.304.153.988	7.852.129.259	3.951.421.298	2.121.886.039	8.970.487.027	7.646.587.551	1.850.521.142	6.411.122.392	4.552.988.644	4.004.816.554	69.849.433.221
295.318.139	89.958.125	191.748.196	436.828.799	492.813.258	1.162.135.169	495.647.081	58.937.310	134.288.435	149.076.246	127.044.201	3.814.073.819
98.860.705	36.798.967	64.657.673	145.609.567	166.924.694	406.055.441	169.758.825	19.645.769	46.460.430	49.692.072	43.838.727	1.308.395.810
196.457.435	53.159.158	127.090.524	291.219.232	325.888.564	756.079.729	325.888.257	39.291.541	87.828.006	99.384.174	83.205.475	2.505.678.010
112.673.570.010	2.983.824.469	5.339.779.602	2.427.442.998	1.122.856.567	4.901.207.584	4.841.533.502	1.273.223.347	4.613.200.666	3.185.435.739	2.517.595.449	46.013.502.021
3.186.931.956	819.620.110	1.631.618.449	696.599.609	285.868.214	1.399.442.229	1.313.114.636	343.149.016	1.469.969.483	910.680.604	770.977.330	12.874.247.903
2.382.790.223	501.304.902	430.363.483	208.368.164	186.425.958	588.838.539	658.217.819	211.388.471	199.578.395	112.582.811	196.728.570	5.681.045.097
2.784.936.294	747.127.293	1.410.384.790	588.796.399	294.473.683	1.247.651.115	1.092.310.777	315.329.576	1.089.076.073	728.516.791	663.462.316	10.996.555.094
4.318.911.538	915.772.163	1.867.412.879	933.678.827	356.088.712	1.665.275.701	1.777.890.270	403.356.284	1.854.576.715	1.433.655.532	886.427.234	16.461.653.926
450.040.557	165.735.260	327.766.729	126.209.206	12.400.915	704.030.538	484.893.071	55.226.200	107.353.000	111.509.156	350.405.797	2.908.375.143
28.152.223	9.807.864	26.686.807	4.268.315	316.013	71.423.811	38.354.685	10.191.241	3.636.289	15.312.076	28.387.809	237.621.402
101.412.486	44.797.110	20.305.577	6.793.528	2.107.182	43.842.527	72.800.488	4.696.573	2.787.558	4.174.094	19.228.866	327.308.774
273.585.991	91.802.305	222.140.355	88.278.869	7.854.241	484.067.619	302.709.733	29.894.343	69.120.323	70.354.846	232.801.027	1.877.930.503
46.889.857	19.327.982	58.633.989	26.868.495	2.123.478	104.696.581	71.028.166	10.444.044	31.808.831	21.668.141	69.988.095	465.514.464
3.319.393.543	807.286.094	1.457.983.162	755.747.778	408.218.989	1.691.995.017	1.422.070.978	352.791.734	1.206.579.107	842.755.251	748.323.471	13.093.984.144
3.319.393.543	807.286.094	1.457.983.162	755.747.778	408.218.989	1.691.995.017	1.422.070.978	352.791.734	1.206.579.107	842.755.251	748.323.471	13.093.984.144
1.026.130.729	257.350.040	534.851.570	205.192.516	85.596.310	511.118.718	402.442.918	110.342.551	349.701.183	258.559.587	261.447.635	4.013.845.430
1.026.130.729	257.350.040	534.851.570	205.192.516	85.596.310	511.118.718	402.442.918	110.342.551	349.701.183	258.559.587	261.447.635	4.013.845.430
									5.652.664		5.652.664
7.764.452.979	4.304.153.988	7.852.129.259	3.951.421.298	2.121.886.039	8.970.487.027	7.646.587.551	1.850.521.142	6.411.122.392	4.552.988.644	4.004.816.554	69.849.433.221

AXEL FLAGEL  
Secretario Legislativo  
Concejo Deliberante

MAXIMILIANO SAMPAOLI  
Presidente  
Concejo Deliberante





Concejo Deliberante  
Comodoro Rivadavia - Provincia del Chubut

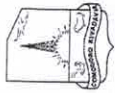
Ordenanza Nº 17.282/24

30 Aniversario de las reformas de la Constitución

02.7. OTROS GASTOS	52.071.322	1.289.430.372	782.387.362	188.006.899	932.173.713	556.367.670	445.328.324	406.419.516	95.222.850	482.624
ADICIONAL DE POLICIA		538.311.736								
GAST. SERV. VARIOS PROGRAMA DE ADICIONES	1.170.622	2.713.713	2.314.012	1.344.000	5.321.005	6.446.063	13.477.000	3.863.164	1.196.100	502
GASTOS MENORES POR CAJA CHICA	19.935.000	10.399.962		100.074.794	98.829.284	11.911.206	58.416.000	95.055.809	45.000.000	15.948
HONORARIOS	17.675.700	738.004.962	414.626.218	78.955.105	626.043.388	413.202.543	373.435.324	295.255.485	33.078.750	17.277
OTROS SERVICIOS										448.896
RECOLECCION DE RESIDUOS PATOLOGICOS								9.243.570	15.948.000	
REPARACION EQUIPOS DE COMPUTACION			306.971.132	7.633.000	74.396.037	124.807.859				
SERVICIO DE TITULARIZACION										
SONIDO E ILUMINACION										
SUSCRIPCIONES	10.632.000									
TASAS E IMPUESTOS	2.658.000		58.476.000					3.001.488		
TRANSPORTE DE CAUDALES					127.584.000					
<b>Total Gastos de Funcionamiento</b>	<b>73.549.771</b>	<b>5.391.537.585</b>	<b>1.682.047.905</b>	<b>759.292.226</b>	<b>6.345.792.007</b>	<b>1.624.349.206</b>	<b>2.290.740.248</b>	<b>3.658.584.862</b>	<b>239.284.625</b>	<b>977.799</b>

AXEL FLAGEL  
Secretario Legislativo  
Concejo Deliberante

MAXIMILIANO SAMPACI  
Presidente  
Concejo Deliberante



*Concejo Deliberante*  
*Comodoro Rivadavia - Provincia del Chubut*

30 Aniversario de las reformas de la Constitución Nacional y de la Constitución Provincial

DESARROLLO HUMANO Y FAMILIA	ECONOMÍA, FINANZAS Y CONTROL DE GESTIÓN	GENERAL, DE COMUNICACIÓN Y RELACIONES INSTITUCIONALES	GOBIERNO, MODERNIZACIÓN Y TRANSPARENCIA	INFRAESTRUCTURA, OBRAS Y SERVICIOS PÚBLICOS	MUJER, GÉNERO, JUVENTUD Y DIVERSIDAD	RECAUDACIÓN	SALUD	Total TRANSFERENCIAS CORRIENTES
5.760.561.652	27.035.862.495	99.574.714	21.171.500.000	74.533.874	122.268.000	141.355.392	347.600.000	54.753.256.127
5.760.561.652	1.731.152.400	78.719.272	1.000.000.000		122.268.000	141.355.392	347.600.000	9.181.656.717
2.730.758.002	380.057.119							3.110.815.121
	27.495.685					141.355.392		168.851.077
2.058.051.304	609.290.609	12.598.764	1.000.000.000		93.030.000		336.600.000	4.109.570.677
25.000.000		66.120.509						91.120.509
88.691.146								88.691.146
122.196.000	714.308.988						5.000.000	5.000.000
735.865.200					29.238.000		6.000.000	871.742.988
	19.884.289.499	20.855.442	20.171.500.000	74.533.874				735.865.200
	2.685.017.036	14.576.481		74.533.874				40.151.178.814
	633.156.804	6.278.961	484.000.000					2.774.127.391
	16.566.115.659		1.087.500.000					484.000.000
	5.420.420.596		18.600.000.000					1.726.935.765
	5.420.420.596							16.566.115.659
5.760.561.652	27.035.862.495	99.574.714	21.171.500.000	74.533.874	122.268.000	141.355.392	347.600.000	54.753.256.127

*AXEL FLAGEL*  
Secretario Legislativo  
Concejo Deliberante

*MAXIMILIANO SAMPAOLI*  
Presidente  
Concejo Deliberante



**Concejo Deliberante**  
**Comodoro Rivadavia - Provincia del Chubut**

Ordenanza N° 17.282/24

30 Aniversario de las reformas de la Constitución Nacional y de la Constitución Provincial

**Anexo IV**

BIENES DE CAPITAL	ECONOMÍA, FINANZAS Y CONTROL DE GESTIÓN	Total BIENES DE CAPITAL
<b>04 - BIENES DE CAPITAL</b>	<b>1.762.483.443</b>	<b>1.762.483.443</b>
<b>04.1. BIENES DE CAPITAL</b>	<b>1.762.483.443</b>	<b>1.762.483.443</b>
EQUIPOS DE COMPUTACION	309.961.733	309.961.733
FLOTA LIVIANA	638.655.645	638.655.645
FLOTA PESADA	325.438.431	325.438.431
INSTALACIONES	100.872.224	100.872.224
MAQUINARIAS DE OFICINA	24.316.740	24.316.740
MAQUINARIAS OPERATIVAS	129.424.551	129.424.551
MUEBLES Y UTILES	90.061.615	90.061.615
OTROS BIENES DE CAPITAL	116.928.432	116.928.432
SOFTWARE	26.824.072	26.824.072
<b>Total BIENES DE CAPITAL</b>	<b>1.762.483.443</b>	<b>1.762.483.443</b>

**Anexo V**

OTROS GASTOS	TOTAL
<b>08 - RECLAMOS JUDICIALES Y ADMINISTRATIVOS</b>	<b>47.503.995</b>
<b>09 - AMORTIZACION Y SERVICIOS DE LA DEUDA</b>	<b>16.688.897</b>
<b>11 - FONDO DE ASISTENCIA EDUCATIVA MUNICIPAL</b>	<b>1.230.263.603</b>
<b>12 - SERVICIO DE HIGIENE URBANA</b>	<b>11.088.377.520</b>
<b>18 - TRANSFERENCIAS A ENTES AUTARQUICOS</b>	
<b>18.1. TRANSFERENCIA A ENTES AUTARQUICOS</b>	
COMODORO CONOCIMIENTO	3.911.280.327
COMODORO DEPORTES	4.698.718.982
ENTE COMODORO TURISMO	496.046.484
ENTE DE CONTROL DE SERVICIOS PÚBLICOS	85.932.397
GASTO DE PERSONAL-COMODORO CONOCIMIENTO	170.745.431
GASTO DE PERSONAL-COMODORO DEPORTES	3.542.762.924
GASTO DE PERSONAL-ENTE CONTROL SERVICIOS PUBLICOS	175.204.298
<b>19 - FONDO EDITORIAL MUNICIPAL (FEMU)</b>	<b>175.688.943</b>
<b>FONDO CANABIS MUNICIPAL</b>	<b>8.685.000</b>
<b>FONDO ESPECIAL DISCAPACIDAD</b>	<b>8.685.000</b>
<b>Total OTROS GASTOS</b>	<b>25.656.583.801</b>

FONDOS CON AFECTACION ESPECIFICA	TOTAL
<b>07 - FONDOS CON AFECTACION ESPECIFICA</b>	
07.15. REGIMEN DE HOSP PUBLICOS DE GEST DESC	42.700.609
07.16. FDO ESP PARA LA GESTION Y EJEC DE PROY AMB	75.110.556
07.17. FONDO ESPECIAL ORD. 11.415/2013	4.033.041
07.18. RECUPERO APORTES FIDEICOMISO	8.987.945
07.19. FONDO CANON LOTERIA LEY N° 506	90.621
07.2. FONDO DEFENSA DEL CONSUMIDOR	12.000.000
07.21. FONDO PROTECCION Y RESTAURACION AMBIENTAL	36.000.000
07.8. FONDO TASA USO TERMINAL	67.000.000
<b>Total FONDOS CON AFECTACION ESPECIFICA</b>	<b>245.922.772</b>

  
**MAXIMILIANO SAMPACI**  
 Presidente  
 Concejo Deliberante



Concejo Deliberante  
Comodoro Rivadavia - Provincia del Chubut

Ordenanza N° 17.282/24

30 Aniversario de las reformas de la Constitución Nacional y de la Constitución Provincial

**Título II**

**Anexo I**

<b>CONCEJO DELIBERANTE</b>	<b>TOTAL</b>
<b>01 - PERSONAL</b>	<b>4.151.023.865</b>
<b>01.1. AUTORIDADES SUPERIORES</b>	<b>2.111.620.473</b>
ASIGNACIONES FAMILIARES	741.500.649
SUELDOS BASICOS Y SAC	1.370.119.824
<b>01.2. PERSONAL DE PLANTA</b>	<b>1.122.956.258</b>
ASIGNACIONES FAMILIARES	304.433.705
HORAS EXTRAS	135.599.189
SUELDOS BASICOS Y SAC	294.571.730
TITULOS Y COMPENSACIONES	388.351.633
<b>01.4. APORTES PATRONALES</b>	<b>820.813.888</b>
APORTES PATRONALES	820.813.888
<b>01.5. CONCEPTOS NO REMUNERATIVOS</b>	<b>95.633.247</b>
CONCEPTOS NO REMUNERATIVOS	95.633.247
<b>02 - GASTOS DE FUNCIONAMIENTO</b>	<b>691.324.648</b>
<b>02.1. ADQUISICIÓN DE BIENES</b>	<b>92.100.554</b>
BIENES PRIMARIOS	62.330.800
UTILES DE OFICINA	29.769.754
<b>02.2. SERVICIOS</b>	<b>20.350.302</b>
ALQUILER DE INMUEBLES	12.936.126
GAS	1.120.000
SERVICIO DE INTERNET	700.000
TELEFONO	5.594.176
<b>02.3. COMUNICACIÓN INSTITUCIONAL</b>	<b>120.942.707</b>
CORTESIA Y HOMENAJE	92.528.800
DIARIOS	1.477.907
PUBLICIDAD Y PROPAGANDA	26.936.000
<b>02.4. SERVICIOS VARIOS</b>	<b>55.562.045</b>
CONTRATACION AUTOMOTORES	3.173.260
LOCACIONES DE OBRAS	38.735.985
PASAJES	10.757.600
VIATICOS Y ESTADIA	2.895.200
<b>02.6. REPARACIÓN Y MANTENIMIENTO</b>	<b>213.529.360</b>
REP. Y MANT. DE EDIFICIOS	211.250.160
REP. Y MANT. VEHICULAR AUTOMOT.	2.279.200
<b>02.7. OTROS GASTOS</b>	<b>188.839.680</b>
ADICIONAL DE POLICIA	924.000
GASTOS MENORES POR CAJA CHICA	2.328.480
HONORARIOS	7.700.000
OTROS SERVICIOS	173.578.000
SONIDO E ILUMINACION	4.309.200
<b>03 - TRANSFERENCIAS CORRIENTES</b>	<b>179.676.240</b>
<b>03.2. SECTOR PRIVADO - PERSONAS FISICAS</b>	<b>75.924.800</b>
Subsidios Generales	75.924.800
<b>03.3. SECTOR PRIVADO - ENTIDADES</b>	<b>103.751.440</b>
Otros	101.705.200
Subsidios a Entidades Varias	2.046.240
<b>04 - BIENES DE CAPITAL</b>	<b>284.841.520</b>
<b>04.1. BIENES DE CAPITAL</b>	<b>284.841.520</b>
EQUIPOS DE COMPUTACION	14.071.400

MAXIMILIANO SANPAOLI  
Presidente



*Concejo Deliberante*  
*Comodoro Rivadavia - Provincia del Chubut*

Ordenanza N° 17.282/24

30 Aniversario de las reformas de la Constitución Nacional y de la Constitución Provincial

## ANEXO II

TRIBUNAL DE CUENTAS MUNICIPAL	TOTAL
<b>01 - PERSONAL</b>	<b>815.579.690</b>
<b>01.1. AUTORIDADES SUPERIORES</b>	<b>396.545.399</b>
ASIGNACIONES FAMILIARES	135.256.760
SUELDOS BASICOS Y SAC	261.288.639
<b>01.2. PERSONAL DE PLANTA</b>	<b>233.788.065</b>
ASIGNACIONES FAMILIARES	74.764.509
HORAS EXTRAS	4.559.670
SUELDOS BASICOS Y SAC	70.846.933
TITULOS Y COMPENSACIONES	83.616.953
<b>01.4. APORTES PATRONALES</b>	<b>158.953.802</b>
APORTES PATRONALES	158.953.802
<b>01.5. CONCEPTOS NO REMUNERATIVOS</b>	<b>22.314.424</b>
CONCEPTOS NO REMUNERATIVOS	22.314.424
<b>01.6. PASANTIAS RENTADAS</b>	<b>3.978.000</b>
01.6. PASANTIAS RENTADAS	3.978.000
<b>02 - GASTOS DE FUNCIONAMIENTO</b>	<b>116.334.952</b>
<b>02.1. ADQUISICIÓN DE BIENES</b>	<b>15.148.530</b>
BIENES PRIMARIOS	10.408.832
COMBUSTIBLES	978.626
UTILES DE OFICINA	3.761.072
<b>02.2. SERVICIOS</b>	<b>30.708.695</b>
ALQUILER DE INMUEBLES	28.276.200
CORREO	178.215
ELECTRICIDAD Y AGUA	686.000
GAS	694.000
TELEFONO	874.280
<b>02.3. COMUNICACIÓN INSTITUCIONAL</b>	<b>4.343.024</b>
CORTESIA Y HOMENAJE	4.284.000
PUBLICIDAD Y PROPAGANDA	59.024
<b>02.4. SERVICIOS VARIOS</b>	<b>24.027.379</b>
CAPACITACION Y CURSOS	285.600
CONTRATACION AUTOMOTORES	3.463.855
LOCACIONES DE OBRAS	9.585.105
PASAJES	6.084.960
VIATICOS Y ESTADIA	4.607.859
<b>02.6. REPARACIÓN Y MANTENIMIENTO</b>	<b>15.785.168</b>
REP. Y MANT. DE EDIFICIOS	15.295.168
REP. Y MANT. VEHICULAR AUTOMOT.	490.000
<b>02.7. OTROS GASTOS</b>	<b>26.322.156</b>
GASTOS MENORES POR CAJA CHICA	3.520.972
HONORARIOS	7.420.000
OTROS SERVICIOS	15.381.184
<b>04 - BIENES DE CAPITAL</b>	<b>30.694.692</b>
<b>04.1. BIENES DE CAPITAL</b>	<b>30.694.692</b>
EQUIPOS DE COMPUTACION	15.871.520
INSTALACIONES	3.476.480
MUEBLES Y UTILES	2.267.328
OTROS BIENES DE CAPITAL	3.097.220
SOFTWARE	5.982.144





Concejo Deliberante  
Comodoro Rivadavia - Provincia del Chubut

Ordenanza Nº 17.282/24

TITULO I - CAPITULO I

Planilla Nº 2

Anexa al Art. 1º


ADMINISTRACION PUBLICA  
COMPOSICIÓN DEL GASTO POR FINALIDAD - FUNCIÓN Y POR CARÁCTER INSTITUCIONAL  
(en pesos)

FINALIDAD	Administración Central	Entes Descentralizados	TOTAL
<b>Administración Gubernamental</b>	<b>51.604.327.600</b>	<b>0</b>	<b>51.604.327.600</b>
• Legislativa	5.306.866.274		5.306.866.274
• Tribunales de Faltas	347.584.504		347.584.504
• Dirección superior ejecutiva	16.577.579.621		16.577.579.621
• Administración fiscal	5.340.324.166		5.340.324.166
• Control de la función pública	962.609.334		962.609.334
• Administración General	23.069.363.700		23.069.363.700
<b>Servicios de Seguridad</b>	<b>1.928.894.014</b>	<b>0</b>	<b>1.928.894.014</b>
• Seguridad	1.928.894.014		1.928.894.014
<b>Servicios Sociales</b>	<b>108.250.119.055</b>	<b>12.323.507.664</b>	<b>120.573.626.719</b>
• Salud	5.044.034.973		5.044.034.973
• Promoción y asistencia social	16.592.741.905		16.592.741.905
• Educación	1.405.952.546		1.405.952.546
• Ciencia y técnica		4.082.025.758	4.082.025.758
• Trabajo	1.000.000.000		1.000.000.000
• Vivienda y urbanismo	42.486.451.904		42.486.451.904
• Mantenimiento vial	5.063.801.022		5.063.801.022
• Administración Territorial	8.632.281.365		8.632.281.365
• Deportes		8.241.481.906	8.241.481.906
• Servicios culturales	5.986.201.894		5.986.201.894
• Ordenamiento del tránsito vehicular	22.038.653.446		22.038.653.446
<b>Servicios Económicos</b>	<b>46.703.389.503</b>	<b>757.183.179</b>	<b>47.460.572.682</b>
• Control de Servicios Públicos		261.136.695	261.136.695
• Servicios de gestión ambiental	448.896.325		448.896.325
• Recolección de Residuos	27.654.493.179		27.654.493.179
• Transporte Público de Pasajeros	18.600.000.000		18.600.000.000
• Turismo		496.046.484	496.046.484
<b>Deuda Pública</b>	<b>16.688.897</b>	<b>0</b>	<b>16.688.897</b>
• Intereses de la deuda pública	16.688.897	0	16.688.897
<b>TOTAL</b>	<b>208.503.419.069</b>	<b>13.080.690.842</b>	<b>221.584.109.911</b>

FINALIDAD	Central	Descentralizados	TOTAL
Administración Gubernamental	51.604.327.600	0	51.604.327.600
Servicios de Seguridad	1.928.894.014	0	1.928.894.014
Servicios Sociales	108.250.119.055	12.323.507.664	120.573.626.719
Servicios Económicos	46.703.389.503	757.183.179	47.460.572.682
Deuda Pública	16.688.897	0	16.688.897
<b>TOTAL</b>	<b>208.503.419.069</b>	<b>13.080.690.842</b>	<b>221.584.109.911</b>

AXEL FLAGEL  
Secretario Legislativo  
Concejo Deliberante

MAXIMILIANO SAMPOLLI  
Presidente  
Concejo Deliberante



Concejo Deliberante  
Comodoro Rivadavia - Provincia del Chubut

ADMINISTRACION PUBLICA  
COMPOSICIÓN DEL GASTO POR JURISDICCION Y PARTIDA PRINCIPAL

(en pesos)

PERSONAL	Gastos de Funcionamiento	Transferencias Corrientes	Otros Gastos	Bienes de Capital	Obras y Trabajos Públicos	TOTAL
8.970.487.027	2.290.740.248	21.171.500.000	79.000.000		167.626.892	32.679.354.167
17.764.452.979	5.391.537.585		4.033.041		807.523.855	23.967.547.460
7.852.129.259	759.292.226	5.760.561.652	8.685.000			14.380.668.137
1.850.521.142	239.284.625	122.268.000				2.212.073.767
7.646.587.551	3.658.584.862	74.533.874	9.078.566		35.961.468.075	47.350.252.927
2.121.886.039	1.624.349.206	99.574.714				3.845.809.959
4.304.153.988	1.682.047.906		1.405.952.546			7.392.154.440
4.552.988.644	645.980.130	141.355.392				5.340.324.166
4.004.816.554	640.232.811	347.600.000	51.385.609			5.044.034.973
3.951.421.298	6.345.792.007	27.035.862.496	11.088.377.520	1.762.483.443		50.183.936.762
418.866.350	73.549.771		47.503.995			539.920.116
6.411.122.392	977.799.434		111.110.556		1.781.145.307	9.281.177.689
4.151.023.864	691.324.649	179.676.240		284.841.520		5.306.866.273
815.579.690	116.334.952			30.694.692		962.609.334
						0
170.745.431			3.911.280.327			4.082.025.758
3.542.762.924			4.698.718.982			8.241.481.906
175.204.298			496.046.484			496.046.484
			85.932.397			261.136.695
			16.688.897			16.688.897
<b>78.704.749.428</b>	<b>25.136.850.413</b>	<b>54.932.932.367</b>	<b>22.013.793.920</b>	<b>2.078.019.655</b>	<b>38.717.764.128</b>	<b>221.584.109.911</b>

AXEL FLAGEL  
Secretario Legislativo  
Concejo Deliberante

MAXIMILIANO SAMPOLLI  
Presidente  
Concejo Deliberante



Concejo Deliberante  
Comodoro Rivadavia - Provincia del Chubut

**TITULO I - CAPITULO I**  
Planilla N° 4  
Anexa al Art. 1º

**ADMINISTRACION PUBLICA**  
**COMPOSICION DEL GASTO POR JURISDICCION Y POR FINALIDAD**  
(en pesos)

CON	Administración Gubernamental	Seguridad	Servicios Sociales	Servicios Económicos	Deuda Pública	TOTAL
Presupuesto	13.079.354.167	1.928.894.014	1.000.000.000	18.600.000.000		32.679.354.167
Presupuesto			22.038.653.446			23.967.547.460
Presupuesto			14.380.668.137			14.380.668.137
Presupuesto			2.212.073.767			2.212.073.767
Presupuesto			47.350.252.927			47.350.252.927
Presupuesto	3.845.809.959					3.845.809.959
Presupuesto	5.340.324.166		5.986.201.894			5.986.201.894
Presupuesto	22.529.443.584		5.044.034.973			5.044.034.973
Presupuesto	539.920.116			27.654.493.179		50.183.936.762
Presupuesto	5.306.866.273		8.832.281.364	448.896.325		9.281.177.689
Presupuesto	962.609.334					962.609.334
Presupuesto						0
Presupuesto			4.082.025.758			4.082.025.758
Presupuesto			8.241.481.906			8.241.481.906
Presupuesto				496.046.484		496.046.484
Presupuesto				261.136.695		261.136.695
Presupuesto			1.230.263.603			1.230.263.603
Presupuesto			175.688.943			175.688.943
Presupuesto					16.688.897	16.688.897
<b>TOTAL</b>	<b>51.604.327.600</b>	<b>1.928.894.014</b>	<b>120.573.626.719</b>	<b>47.460.572.682</b>	<b>16.688.897</b>	<b>221.584.109.911</b>

*(Signature)*  
M. XILANTANO SAMPOLIO  
Presidente  
Concejo Deliberante

*(Signature)*  
AKEL FLAGEL  
Secretario Legislativo  
Concejo Deliberante



Concejo Deliberante  
Comodoro Rivadavia - Provincia del Chubut


**TITULO I - CAPITULO I**  
Planilla Nº 5  
Anexa al Art. 1º

**ADMINISTRACION PUBLICA**  
**COMPOSICIÓN DEL GASTO POR PARTIDA PRINCIPAL O INCISO Y POR FINALIDAD**  
(en pesos)

MUNICIPAL	Administración Gubernamental	Deuda Pública	Seguridad	Servicios Económicos	Servicios Sociales	Total general
	24.982.252.912		1.479.778.933		48.354.004.931	74.816.036.776
	11.788.070.964		449.115.081	448.896.325	12.450.768.044	25.136.850.414
	12.461.853.182			35.166.115.659	7.304.963.526	54.932.932.367
	2.078.019.655					2.078.019.655
ESPECIFICA	29.242.638				600.383.995	600.383.995
ADMINISTRATIVOS	79.000.000				5.994.740.741	6.023.983.379
DE LA DEUDA	47.503.995				184.292.772	263.292.772
OPERATIVA MUNICIPAL		16.688.897				47.503.995
				11.088.377.520	1.230.263.603	1.230.263.603
						11.088.377.520
BANCO LEY DE HIDROCA	138.384.254				175.688.943	175.688.943
					14.743.420.764	14.881.805.018
					3.752.345	3.752.345
CONVENIO PAE					12.589.479.821	12.589.479.821
					80.734.284	80.734.284
					41.413.675	41.413.675
					4.496.211.611	4.496.211.611
	<b>51.604.327.600</b>	<b>16.688.897</b>	<b>1.928.894.014</b>	<b>46.703.389.504</b>	<b>108.250.119.055</b>	<b>208.503.419.069</b>

ÁXEL FLAGEL  
Secretario Legislativo  
Concejo Deliberante

MAXIMILIANO SAMPAOLI  
Presidente  
Concejo Deliberante



Concejo Deliberante

Comodoro Rivadavia - Provincia del Chubut

TITULO I - CAPITULO I

Planilla Nº 6

Anexa al Art. 1º

ADMINISTRACION PUBLICA

COMPOSICIÓN DEL GASTO POR JURISDICCION Y POR FUENTE DE FINANCIAMIENTO

(en pesos)

NALIDAD	Rentas Generales	Recursos Propios	Recursos con Afectación Específica	Transacciones Internas	TOTAL
Y TRANSPARENCIA	32.432.727.275		246.626.892		32.679.354.167
VO	23.155.990.564		811.556.896		23.967.547.460
ILIA	14.380.668.137				14.380.668.137
DIVERSIDAD	2.212.073.767				2.212.073.767
S PUBLICOS	11.980.090.282		35.370.162.646		47.350.252.928
Y RELACIONES INSTITUCIONALES	3.845.809.959				3.845.809.959
	5.986.201.894				5.986.201.894
	5.340.324.166				5.340.324.166
	5.001.334.364		42.700.609		5.044.034.973
	50.183.936.762				50.183.936.762
	539.920.116				539.920.116
	7.388.921.825		1.892.255.863		9.281.177.688
	5.306.866.274				5.306.866.274
	962.609.334				962.609.334
					0
				4.082.025.758	4.082.025.758
				8.241.481.906	8.241.481.906
				496.046.484	496.046.484
				261.136.695	261.136.695
			1.230.263.603		1.230.263.603
			175.688.943		175.688.943
			16.688.897		16.688.897
	168.717.474.721	0	39.785.944.348	13.080.690.842	221.584.109.911
					0

MAXIMILIANO SAMPAOLI  
Presidente  
Concejo Deliberante

AXEL FLAGEL  
Secretario Legislativo  
Concejo Deliberante

**ADMINISTRACION PUBLICA**  
**COMPOSICIÓN DEL GASTO POR CARACTER ECONOMICO Y POR CARACTER INSTITUCIONAL**  
(en pesos)

ACTER ECONOMICO	Administración Central	Organismos Descentralizados	TOTAL
	<b>167.707.635.286</b>	<b>12.654.034.928</b>	<b>180.361.670.214</b>
	<b>112.758.014.022</b>	<b>10.514.774.300</b>	<b>123.272.788.322</b>
	74.816.036.776	7.244.289.136	82.060.325.912
	5.276.708.888	636.940.151	5.913.649.039
	32.665.268.358	2.633.545.013	35.298.813.371
<b>entas de la Propiedad</b>	<b>16.688.897</b>	<b>0</b>	<b>16.688.897</b>
da Nacional	16.688.897		16.688.897
da Extranjera	16.688.897		16.688.897
Tierras y Terrenos			0
ientes			0
	<b>54.932.932.367</b>	<b>2.139.260.628</b>	<b>57.072.192.995</b>
	49.512.511.771	2.139.260.628	51.651.772.399
	5.420.420.596		5.420.420.596
	<b>40.795.783.783</b>	<b>426.655.914</b>	<b>41.222.439.697</b>
	<b>40.795.783.783</b>	<b>426.655.914</b>	<b>41.222.439.697</b>
	2.078.019.655	426.655.914	2.504.675.569
	38.717.764.128		38.717.764.128
	<b>208.503.419.069</b>	<b>13.080.690.842</b>	<b>221.584.109.911</b>

**AJEL FLAGEL**  
Secretario Legislativo  
Concejo Deliberante

**MAXIMILIANO SAMPIOLI**  
Presidente  
Concejo Deliberante



Concejo Deliberante

Comodoro Rivadavia - Provincia del Chubut

Ordenanza Nº 17.282/24

TITULO I - CAPITULO I

Planilla Nº 8

Anexa al Art. 2º


**ADMINISTRACION PUBLICA**  
**CÁLCULO DE RECURSOS POR CARÁCTER ECONÓMICO Y POR CARÁCTER INSTITUCIONAL**  
(en pesos)

CARACTER ECONOMICO // IMPUTACION CONTABLE	Administración Central		
	Distribución Presupuestaria	Rentas Generales	Otras Fuentes
<b>I. INGRESOS CORRIENTES</b>		<b>177.386.114.911</b>	<b>245.922.772</b>
<b>. Tributarios</b>		<b>170.542.760.944</b>	<b>245.922.772</b>
<b>1 - De Jurisdicción Municipal</b>		<b>116.652.145.518</b>	<b>245.922.772</b>
<b>1.1. Impuestos</b>		<b>71.424.458.560</b>	<b>0</b>
1.1.1. Impuesto Inmobiliario	12.600.000.000		
1.1.2. Impuesto Automotor	35.137.788.650		
1.1.3. Impuesto a los Ingresos Brutos	19.120.000.000		
1.1.4. Acuerdo Interjurisdiccional	4.566.669.910		
<b>1.2. Tasas</b>		<b>40.581.424.365</b>	<b>0</b>
1.2.1. Abasto	1.808.141.176		
1.2.2. Autoremises	128.046.766		
1.2.3. Cementerios	267.390.296		
1.2.4. Certificados Ambientales	16.968.503		
1.2.5. Desinfección Vehículos	105.632.668		
1.2.6. Espectáculos Públicos	185.819.180		
1.2.7. Contrib.s/Ocupación Espacios Públicos o Privados	7.498.117		
1.2.8. Habilitaciones	762.132.990		
1.2.9. Habilitaciones Bebidas Alcohólicas	228.785.349		
1.2.10. Ingresos Varios	472.411.380		
1.2.11. Laboratorio	88.133.642		
1.2.12. Libreta Sanitaria	130.866.043		
1.2.13. Licencia Conductor	422.805.116		
1.2.14. Línea y Nivel	190.458.532		
1.2.15. Mensuras Varias	145.679		
1.2.16. Multas Organismo Fiscal	32.660.772		
1.2.17. Multas varias	24.752.302		
1.2.18. Ocupación Via Pública	129.761.339		
1.2.19. Patente Constructores	8.910.255		
1.2.20. Publicidad y Propaganda	75.698.240		
1.2.21. Sistema Estacionamiento Medido	2.640.000.000		
1.2.22. Tasa Antena Comunicaciones Móviles	94.330.961		
1.2.23. Tasa de Comercio e Industria	22.153.172.886		
1.2.24. Tasa Inmuebles	90.878.745		
1.2.25. Tasas Residuos Biopatogénicos	293.852.804		
1.2.26. Tasa de Higiene Urbana	9.720.000.000		
1.2.27. Canon Uso de Bienes Dominio Privado Municipal	500.000.000		
1.2.28. Venta Ambulante	2.170.624		
<b>1.3. Derechos</b>		<b>235.057.780</b>	<b>0</b>
1.3.1. Derecho de Ocupantes	169.631.350		
1.3.2. Derechos de Oficina	65.426.430		
<b>1.4. Otros Ingresos</b>		<b>4.411.204.814</b>	<b>0</b>
1.4.1. Tribunal de Faltas	2.436.204.814		
1.4.2. Facilidades de Pago	1.425.000.000		
1.4.3. Cobros Judiciales	550.000.000		
<b>1.5. Fondos afectados</b>		<b>0</b>	<b>245.922.772</b>
1.5.1. Multas Oficina Defensa al Consumidor	12.000.000		
1.5.2. Prima de Protección y Seguridad Ambiental	4.033.041		
1.5.3. Tasa de Uso de la Terminal de Ómnibus	67.000.000		
1.5.4. Recupero Obras Sociales	42.700.609		
1.5.5. Recupero Contribución Fideicomiso	0		
1.5.6. Tasa y Contribución Impacto Ambiental	84.189.122		
1.5.7. Comercialización de Residuos Valorizados	36.000.000		
<b>2 - De Jurisdicción Provincial</b>		<b>53.890.615.426</b>	<b>0</b>
<b>2.1. Coparticipación</b>		<b>21.155.491.371</b>	<b>0</b>
2.1.1. Coparticipación Federal	19.154.155.988		
2.1.2. Bono Compensación Ley VII N° 102	1.226.799.179		
2.1.3. Acuerdo Interjurisdiccional	774.536.204		
<b>2.2. Regalías</b>		<b>32.735.124.055</b>	<b>0</b>
2.2.1. Regalías Petroleras	31.020.114.673		
2.2.2. Regalías Gasíferas	1.625.188.633		
2.2.3. Regalías Hidroeléctricas	89.820.749		
<b>. No tributarios</b>		<b>0</b>	<b>0</b>
<b>. Vta. Bienes y Serv. de la Adm. Publ.</b>		<b>0</b>	<b>0</b>
<b>. Rentas de la Propiedad</b>		<b>6.843.353.967</b>	<b>0</b>
- Renta de Títulos e Intereses	6.843.353.967		
<b>. Transferencias Corrientes</b>		<b>0</b>	<b>0</b>



**ADMINISTRACION PUBLICA**  
**CUENTA DE AHORRO, INVERSION Y FINANCIAMIENTO**  
(en pesos)

FINALIDAD	Administración Central	Entes Descentralizados	TOTAL
<b>I. INGRESOS CORRIENTES</b>	<b>177.632.037.683</b>	<b>0</b>	<b>177.632.037.683</b>
. Tributarios	<b>170.788.683.716</b>	<b>0</b>	<b>170.788.683.716</b>
1 - De Jurisdicción Municipal	116.898.068.290	0	116.898.068.290
2 - De Jurisdicción Provincial	53.890.615.426	0	53.890.615.426
. No tribuarios	<b>0</b>	<b>0</b>	<b>0</b>
. Vta. Bienes y Serv. de la Adm. Publ.	<b>0</b>	<b>0</b>	<b>0</b>
. Rentas de la Propiedad	<b>6.843.353.967</b>	<b>0</b>	<b>6.843.353.967</b>
. Transferencias Corrientes	<b>0</b>	<b>0</b>	<b>0</b>
Aportes del Tesoro Provincial	0	0	0
Aportes del Tesoro Nacional	0	0	0
Otros Aportes	0	0	0
<b>II. GASTOS CORRIENTES</b>	<b>167.707.635.286</b>	<b>12.654.034.928</b>	<b>180.361.670.214</b>
. Gastos de Consumo	<b>112.758.014.022</b>	<b>10.514.774.300</b>	<b>123.272.788.322</b>
- Personal	74.816.036.776	7.244.289.136	82.060.325.912
- Bienes de Consumo	5.276.708.888	636.940.151	5.913.649.039
- Servicios	32.665.268.358	2.633.545.013	35.298.813.371
. Intereses y Otras Rentas de la Propiedad	<b>16.688.897</b>	<b>0</b>	<b>16.688.897</b>
- Intereses en Moneda Nacional	16.688.897	0	16.688.897
- Arrendamiento de Tierras y Terrenos	0	0	0
. Transferencias Corrientes	<b>54.932.932.367</b>	<b>2.139.260.628</b>	<b>57.072.192.995</b>
Transferencias al Sector Privado	49.512.511.771	2.139.260.628	51.651.772.399
Transferencias al Sector Público	5.420.420.596	0	5.420.420.596
<b>III. RESULTADO ECONOMICO</b>	<b>9.924.402.397</b>	<b>-12.654.034.928</b>	<b>-2.729.632.531</b>
<b>IV. INGRESOS DE CAPITAL</b>	<b>35.743.501.540</b>	<b>0</b>	<b>35.743.501.540</b>
. Recursos Propios de Capital	<b>1.123.203.080</b>	<b>0</b>	<b>1.123.203.080</b>
- Venta de Activo Fijo	1.123.203.080	0	1.123.203.080
. Transferencias de Capital	<b>34.270.298.460</b>	<b>0</b>	<b>34.270.298.460</b>
- Aportes del Tesoro Provincial	21.886.991.864	0	21.886.991.864
- Otros Aportes	12.383.306.596	0	12.383.306.596
. Disminución de la Inversión Financiera	<b>350.000.000</b>	<b>0</b>	<b>350.000.000</b>
- Recupero de Obras	350.000.000	0	350.000.000
<b>V. GASTOS DE CAPITAL</b>	<b>40.795.783.783</b>	<b>426.655.914</b>	<b>41.222.439.697</b>
. Inversión Real Directa	<b>40.795.783.783</b>	<b>426.655.914</b>	<b>41.222.439.697</b>
- Maquinaria y Equipo	2.078.019.655	426.655.914	2.504.675.569
- Construcciones	38.717.764.128	0	38.717.764.128
<b>VI. RESULTADO DE CAPITAL</b>	<b>-5.052.282.243</b>	<b>-426.655.914</b>	<b>-5.478.938.157</b>
<b>VII. INGRESOS TOTALES (I + IV)</b>	<b>213.375.539.223</b>	<b>0</b>	<b>213.375.539.223</b>
<b>VIII. GASTOS TOTALES (II + V)</b>	<b>208.503.419.069</b>	<b>13.080.690.842</b>	<b>221.584.109.911</b>
<b>IX. RESULTADO FINANCIERO ANTES DE CONTR. FIG. (VII - VIII)</b>	<b>4.872.120.154</b>	<b>-13.080.690.842</b>	<b>-8.208.570.688</b>
<b>X. SUPERAVIT (DEFICIT) PRIMARIO</b>	<b>4.888.809.051</b>	<b>-13.080.690.842</b>	<b>-8.191.881.791</b>
<b>XI. Contribuciones Figurativas</b>		<b>0</b>	<b>0</b>
<b>XII. Gastos Figurativos</b>	<b>0</b>	<b>0</b>	<b>0</b>
<b>XIII. RESULTADO FINANCIERO (IX + XI - XII)</b>	<b>4.872.120.154</b>	<b>-13.080.690.842</b>	<b>-8.208.570.688</b>
<b>XIV. FUENTES FINANCIERAS</b>	<b>8.378.111.015</b>	<b>0</b>	<b>8.378.111.015</b>
. Disminución de la Inversión Financiera	<b>8.378.111.015</b>	<b>0</b>	<b>8.378.111.015</b>
- Remanente Financiero de Ejercicios Anteriores	8.378.111.015	0	8.378.111.015
<b>XV. APLICACIONES FINANCIERAS</b>	<b>169.540.327</b>	<b>0</b>	<b>169.540.327</b>
. Amortiz. Deuda y Disminución Otros Pasivos	<b>169.540.327</b>	<b>0</b>	<b>169.540.327</b>
- Amortización de la Deuda	169.540.327	0	169.540.327
<b>XVI. TOTAL RECURSOS ( VII + XI + XIV)</b>	<b>221.753.650.238</b>	<b>0</b>	<b>221.753.650.238</b>
<b>XVII. TOTAL EROGACIONES (VIII + XII + XV)</b>	<b>208.672.959.396</b>	<b>13.080.690.842</b>	<b>221.753.650.238</b>
<b>XVIII. RESULTADO TOTAL (XVI - XVII)</b>	<b>13.080.690.842</b>	<b>(13.080.690.842)</b>	<b>(0)</b>



Concejo Deliberante  
Comodoro Rivadavia - Provincia del Chubut

**TITULO II - CAPITULO I**  
Planilla Nº 10  
Anexa al Art. 17º

**ADMINISTRACION CENTRAL**  
**COMPOSICIÓN DEL GASTO POR JURISDICCION Y POR FUENTE DE FINANCIAMIENTO**  
(en pesos)

NALIDAD	Rentas Generales	Recursos con Afectación Especifica	Transacciones Internas	TOTAL
Y TRANSPARENCIA	32.432.727.275	246.626.892		32.679.354.167
VO	23.155.990.564	811.556.896		23.967.547.460
ILIA	14.380.668.137			14.380.668.137
DIVERSIDAD	2.212.073.767			2.212.073.767
S PUBLICOS	11.980.090.282	35.370.162.646		47.350.252.928
Y RELACIONES INSTITUCIONALES	3.845.809.959			3.845.809.959
	5.986.201.894			5.986.201.894
	5.340.324.166			5.340.324.166
	5.001.334.364	42.700.609		5.044.034.973
	50.183.936.762			50.183.936.762
	539.920.116			539.920.116
	7.388.921.826	1.892.255.863		9.281.177.689
	5.306.866.273			5.306.866.273
	962.609.334			962.609.334
				0
		1.230.263.603		1.230.263.603
		175688943		175.688.943
		16.688.897		16.688.897
ados			13.080.690.842	13.080.690.842
	<b>168.717.474.721</b>	<b>39.785.944.348</b>	<b>13.080.690.842</b>	<b>221.584.109.911</b>

*(Signature)*  
M. VICENTINO SAMPOLLI  
Presidente  
Concejo Deliberante

*(Signature)*  
AXEL FLAGEL  
Secretario Legislativo  
Concejo Deliberante



Concejo Deliberante  
Comodoro Rivadavia - Provincia del Chubut

TITULO II - CAPITULO I  
Planilla Nº 11  
Anexa al Art. 17º


**ADMINISTRACION CENTRAL**  
**COMPOSICIÓN DEL GASTO POR JURISDICCION Y POR FINALIDAD**  
(en pesos)

	Administración Gubernamental	Seguridad	Servicios Sociales	Servicios Económicos	Deuda Pública	Transferencias Figurativas	TOTAL
a	13.079.354.167	1.928.894.013,96	1.000.000.000	18.600.000.000			32.679.354.167
s							23.967.547.460
institucionales	3.845.809.959						14.380.668.137
	5.340.324.166		5.986.201.894				2.212.073.767
	22.529.443.584		5.044.034.973	27.654.493.179			47.350.252.927
	539.920.116						3.845.809.959
	5.306.866.273		8.832.281.364	448.896.325			5.986.201.894
	962.609.334						5.340.324.166
			1.230.263.603				5.044.034.973
			175.688.943				50.183.936.762
					16.688.897		539.920.116
							9.281.177.689
							5.306.866.273
							962.609.334
							1.230.263.603
							175.688.943
							16.688.897
							13.080.690.842
	<b>51.604.327.600</b>	<b>1.928.894.014</b>	<b>108.250.119.055</b>	<b>46.703.389.503</b>	<b>16.688.897</b>	<b>13.080.690.842</b>	<b>13.080.690.842</b>
							<b>221.584.109.911</b>

	Poder Ejecutivo	Concejo Deliberante	Tribunal de Cuentas	Total General
	45.334.851.992	5.306.866.273	962.609.334	51.604.327.600
	1.928.894.014			1.928.894.014
	108.250.119.055			108.250.119.055
	46.703.389.503			46.703.389.503
	16.688.897			16.688.897
	13.080.690.842			13.080.690.842
	<b>215.314.634.303</b>	<b>5.306.866.273</b>	<b>962.609.334</b>	<b>221.584.109.911</b>

AXEL FLAGEL  
Secretario Legislativo  
Concejo Deliberante

MAXIMILIANO SAMPAOLI  
Presidente  
Concejo Deliberante



Concejo Deliberante  
Comodoro Rivadavia - Provincia del Chubut

**TITULO II - CAPITULO I**  
Planilla Nº 12  
Anexa al Art. 17º

**ADMINISTRACION CENTRAL**  
**COMPOSICIÓN DEL GASTO POR PARTIDA PRINCIPAL Y CARACTER INSTRUCIONAL**  
(en pesos)

N	Poder Ejecutivo	Concejo Deliberante	Tribunal de Cuentas	TOTAL
	69.849.433.221	4.151.023.864	815.579.690	74.816.036.776
	24.346.560.812	691.324.649	116.334.952	25.154.220.413
	54.753.256.127	179.676.240		54.932.932.367
	1.762.483.443	284.841.520	30.694.692	2.078.019.655
	38.717.764.128			38.717.764.128
Administrativos	245.922.772			245.922.772
deuda municipal	47.503.995			47.503.995
	16.688.897			16.688.897
	1.405.952.546			1.405.952.546
	11.088.377.520			11.088.377.520
	13.080.690.842			13.080.690.842
<b>TOTAL</b>	<b>215.314.634.303</b>	<b>5.306.866.273</b>	<b>962.609.334</b>	<b>221.584.109.911</b>

*Axel Flageol*  
Secretario Legislativo  
Concejo Deliberante

*Maximiliano Sambrano*  
Presidente  
Concejo Deliberante

ADMINISTRACION CENTRAL  
COMPOSICIÓN DEL GASTO POR JURISDICCION Y POR CARÁCTER ECONÓMICO  
(en pesos)

	Gastos Corrientes						Gastos de Capital			TOTAL
	Personal	Gastos de Funcionamiento	Transferencias	Rentas de la Propiedad	Gastos Figurativos	Total	Inversión Real	Obra Pública	Total	
	8.970.487.027	2.290.740.248	21.171.500.000		79.000.000	32.511.727.275		167.626.892	167.626.892	32.679.354.167
	17.764.452.979	5.391.537.585			4.033.041	23.160.023.605		807.523.855	807.523.855	23.967.547.460
	7.852.129.259	759.292.226	5.760.561.652		8.685.000	14.380.668.137		0	0	14.380.668.137
	1.850.521.142	239.284.625	122.268.000		9.078.566	2.212.073.767		0	0	2.212.073.767
	7.646.587.551	3.658.584.862	74.533.874		11.388.784.852	11.388.784.852		35.961.468.075	35.961.468.075	47.350.252.927
Personales	2.121.886.039	1.624.349.206	99.574.714		3.845.809.959	3.845.809.959		0	0	3.845.809.959
	4.304.153.988	1.682.047.906			5.986.201.894	5.986.201.894		0	0	5.986.201.894
	4.552.988.644	645.980.130	141.355.392		5.340.324.166	5.340.324.166		0	0	5.340.324.166
	4.004.816.554	640.232.811	347.600.000		5.044.034.973	5.044.034.973		0	0	5.044.034.973
	3.951.421.298	6.345.792.007	27.035.862.496		11.088.377.520	48.421.453.320	1.762.483.443		1.762.483.443	50.183.936.762
	418.866.350	73.549.771			47.503.995	539.920.116			0	539.920.116
	6.411.122.392	977.799.434			111.110.556	7.500.032.382		1.781.145.307	1.781.145.307	9.281.177.689
	4.151.023.864	691.324.649	179.676.240			5.022.024.753	284.841.520		284.841.520	5.306.866.273
	815.579.690	116.334.952				931.914.642	30.694.692		30.694.692	962.609.334
	0					0			0	0
					1.230.263.603	1.230.263.603			0	1.230.263.603
					175.688.943	175.688.943			0	175.688.943
				16.688.897		16.688.897			0	16.688.897
					13.080.690.842	13.080.690.842			0	13.080.690.842
					25.885.817.675	180.788.326.129	2.078.019.655	38.717.764.128	40.795.783.783	221.584.109.911
	74.816.036.777	25.136.850.413	54.932.932.367	16.688.897	25.885.817.675	180.788.326.129	2.078.019.655	38.717.764.128	40.795.783.783	221.584.109.911

AXEL FLAGEL  
Secretario Legislativo  
Concejo Deliberante

MAXIMILIANO SAMPAOLI  
Presidente  
Concejo Deliberante



Ordenanza Nº 17.282/24

ADMINISTRACION CENTRAL  
PLAN ANALITICO DE OBRAS Y TRABAJOS PUBLICOS POR FUENTE DE FINANCIAMIENTO

(en pesos)


ANEXO OBRAS PUBLICAS	ACUERDO TRANSACCIONAL YPF-MCR Art.4 201124/41	CONVENIO COMPLEMENTA RIO PAE 201124/38	CONVENIO MAR. EJEC. OBR. PUB.LEY VII 201124/52	FONDO FEDERAL SOLIDARIO 201124/29	PROGR. DE ASIST. FIN. CONSENSO FISCAL 201124/54	RENTAS GENERALES 201124/4	REPARACION HISTORICA 201124/39	Total general
<b>05 - OBRAS PUBLICAS</b>								
<b>05.2. OBRAS DE INFRAESTRUCTURA</b>						215.298.000		215.298.000
05.2.2. Obras Varias de Infraestructura						100.000.000		100.000.000
05.2.6. Obras de Mejoramiento Institucional Propio								
<b>05.3. OBRAS EN EJECUCION</b>						105.670.995		105.670.995
05.3.1. Obras Varias en Ejecución								
<b>05.6. OBRAS DE ARQUITECTURA</b>						179.415.000		179.415.000
05.6.1. Entidades no Gubernamentales								
<b>06 - TRABAJOS PUBLICOS</b>								
<b>06.1. CONSERVACION Y MANTENIMIENTO</b>							1.754.558.266	1.754.558.266
BACHEO EN VARIAS CUADRAS								
<b>06.2. MANTENIMIENTO DE ESPACIOS PUBLICOS</b>							154.997.624	154.997.624
FORESTACION							724.620.920	724.620.920
MANTENIMIENTO DE ESPACIOS							198.849.937	198.849.937
REPARAC Y LIMPIEZA PLUVIALES								
<b>06.3. SERVICIO PUBLICO DE CEMENTERIO</b>							29.242.638	29.242.638
OBRAS DE REPARACION MANTENIMIENTO								
<b>06.4. SERVICIO POR ADMINISTRACION</b>							178.964.943	178.964.943
MOVIMIENTO DE SUELOS Y ENRRIPIADO DE CALLES							1.169.705.510	1.169.705.510
PROVISION DE HORMIGON							672.580.669	672.580.669
PROVISION DE MANO DE OBRA							1.140.462.873	1.140.462.873
PROVISION DE MATERIALES								
<b>21 - OBRAS DE INFRAEST Y ORD URBANO LEY DE HIDROCA</b>								
<b>21.01. OBRAS DE INFRAESTRUCTURA</b>								
21.01.1. Obras de Arquitectura							378.131.469	378.131.469
21.01.12. Obras de Mejoramiento Institucional Propio							200.000.000	200.000.000
21.01.12. Plazas Varias							282.647.577	282.647.577
21.01.13. Obras de Agua Potable							395.706.608	395.706.608
21.01.17. Veredas y Escaleras Comunitarias							180.894.449	180.894.449
21.01.18. Redeterminación							4.203.112.297	4.203.112.297
21.01.2. Obras de Infraestructura Vial							927.084.053	927.084.053
21.01.3. Obras de Gas							1.358.446.418	1.358.446.418
21.01.4. Obras de Cloaca							610.518.767	610.518.767
21.01.5. Obras Eléctricas							452.236.123	452.236.123
21.01.7 Equipamiento Urbano, Plazas y Paseos							190.278.349	190.278.349
21.01.8. Bacheo							1.493.282.286	1.493.282.286
21.01.9. Obras Varias de Infraestructura							2.241.610.615	2.241.610.615
<b>21.08. LOTES CON SERVICIOS - SEC PLANEAM URB</b>								
21.08.01. Lotes con Servicios							101.753.128	101.753.128
21.08.02 Obras en Ejecución							55.738.102	55.738.102
21.08.03. Planificación y Proyectos de Obra							19.220.035	19.220.035
<b>21.12. OBRAS BI ANUALES</b>								
21.12.01 Obras Bi Anuales							837.039.580	837.039.580
<b>21.3. OBRAS EN EJECUCIÓN FONDOS HIDROCARBURÍFEROS</b>								
21.3.1. Obras Varias en Ejecución							954.105.161	954.105.161
<b>22 - FONDO FEDERAL SOLIDARIO</b>								
<b>22.5. OBRAS EN EJECUCION</b>								
22.5.1. Obras varias en ejecución				3.752.345				3.752.345
<b>23 - LEY DE HIDROCARBUROS - CONVENIO PAE</b>								
<b>23.10. OBRAS BI ANUALES</b>								
23.10.01. Obras Bi Anuales		379.696.493						379.696.493
<b>23.7. OBRAS DE INFRAESTRUCTURA</b>								
23.7.1. Obras Varias de Arquitectura		555.547.761						555.547.761
23.7.2. Obras de Infraestructura Vial		888.876.418						888.876.418
23.7.3. Obras Varias de Infraestructura		4.499.745.549						4.499.745.549
23.7.6. Obras de Cloaca		555.547.761						555.547.761
23.7.8. Redeterminación		4.622.728.634						4.622.728.634
<b>23.8. OBRAS EN EJECUCION</b>								
23.8.1. Obras Varias en Ejecución		778.847.087						778.847.087
23.8.2. Cuadros Modificatorios		308.490.118						308.490.118
<b>24 - ACUERDO TRANSACCIONAL YPF S.A.</b>								
<b>24.1. OBRAS DE INFRAESTRUCTURA</b>								
24.1.3. Obras Varias de Infraestructura	80.734.284							80.734.284
<b>26 - FONDO LEY VII Nº 72</b>								
<b>26.1. OBRAS DE INFRAESTRUCTURA</b>								
26.1.4. Obra en Ejecución			41.413.675					41.413.675
<b>29 - CONSENSO FISCAL</b>								
<b>29.1. OBRAS DE INFRAESTRUCTURA</b>								
29.1.01 Obras en Ejecución					362.537.452			362.537.452
29.1.02 Obras Varias de Infraestructura					1.528.433.465			1.528.433.465
29.1.03 Redeterminación					1.063.487.140			1.063.487.140
<b>29.2. OBRAS BI ANUALES</b>								
29.2.1. Obras Bi Anuales					77.087.678			77.087.678
<b>29.3. PROGRAMAS SOCIALES DE OBRAS PUBLICAS</b>								
29.3.1. Habitat y Viviendas Sociales					1.464.665.876			1,464,665,876
<b>Total general</b>	<b>80.734.284</b>	<b>12.589.479.821</b>	<b>41.413.675</b>	<b>3.752.345</b>	<b>4.496.211.611</b>	<b>600.383.995</b>	<b>20.905.788.397</b>	<b>38.717.764.128</b>



**ADMINISTRACION CENTRAL**  
**CÁLCULO DE RECURSOS POR CARÁCTER ECONÓMICO Y FUENTES DE FINANCIAMIENTO**  
(en pesos)

CARACTER ECONOMICO	Rentas		TOTAL
	Generales	Otras Fuentes	
<b>I. INGRESOS CORRIENTES</b>	<b>177.386.114.912</b>	<b>245.922.772</b>	<b>177.632.037.684</b>
. <b>Tributarios</b>	<b>170.542.760.945</b>	<b>245.922.772</b>	<b>170.788.683.717</b>
1 - De Jurisdicción Municipal	116.652.145.519	245.922.772	116.898.068.291
1.1. Impuestos	71.424.458.560		71.424.458.560
1.2. Tasas	40.581.424.365	0	40.581.424.365
1.3. Derechos	235.057.780	0	235.057.780
1.4. Otros Ingresos	4.411.204.814	0	4.411.204.814
1.5. Fondos afectados	0	245.922.772	245.922.772
2 - De Jurisdicción Provincial	53.890.615.426	0	53.890.615.426
2.1. Coparticipación	21.155.491.371	0	21.155.491.371
2.2. Regalías	32.735.124.055	0	32.735.124.055
. <b>No tribuarios</b>	<b>0</b>	<b>0</b>	<b>0</b>
. <b>Vta. Bienes y Serv. de la Adm. Publ.</b>	<b>0</b>	<b>0</b>	<b>0</b>
. <b>Rentas de la Propiedad</b>	<b>6.843.353.967</b>	<b>0</b>	<b>6.843.353.967</b>
. <b>Transferencias Corrientes</b>	<b>0</b>	<b>0</b>	<b>0</b>
Aportes del Tesoro Provincial	0	0	0
Aportes del Tesoro Nacional	0	0	0
Otros Aportes	0	0	0
<b>II. INGRESOS DE CAPITAL</b>	<b>1.473.203.080</b>	<b>34.270.298.460</b>	<b>35.743.501.540</b>
. <b>Recursos Propios de Capital</b>	<b>1.123.203.080</b>	<b>0</b>	<b>1.123.203.080</b>
- Venta de tierras fiscales	1.123.203.080	0	1.123.203.080
. <b>Transferencias de Capital</b>	<b>0</b>	<b>34.270.298.460</b>	<b>34.270.298.460</b>
- Aportes del Tesoro Provincial	0	21.886.991.864	21.886.991.864
- Otros Aportes	0	12.383.306.596	12.383.306.596
. <b>Disminución de la Inversión Financiera</b>	<b>350.000.000</b>	<b>0</b>	<b>350.000.000</b>
- Recupero de Obras	350.000.000	0	350.000.000
<b>III. TOTAL</b>	<b>178.859.317.992</b>	<b>34.516.221.232</b>	<b>213.375.539.224</b>

  
AXEL FLAGEL  
Secretario Legislativo  
Concejo Deliberante

  
MAXIMILIANO SAMPAOLI  
Presidente  
Concejo Deliberante



Concejo Deliberante  
Comodoro Rivadavia - Provincia del Chubut

**TITULO II - CAPITULO I**  
Planilla Nº 16  
Anexa a los Art. 3º y 20º


**ADMINISTRACION CENTRAL**  
**AMORTIZACION Y SERVICIOS DE LA DEUDA PUBLICA**

(en pesos)

CONOMICO	Dólares	Cotización	Amortización	Servicios	TOTAL
<b>ONAL</b>					
provincial			119.540.327	16.688.897	136.229.224
			20.000.000		20.000.000
			30.000.000		30.000.000
			<b>169.540.327</b>	<b>16.688.897</b>	<b>186.229.224</b>

*AXEL FLAGEL*  
Secretario Legislativo  
Concejo Deliberante

*MAXIMILIANO SAMPAOLI*  
Presidente  
Concejo Deliberante



Concejo Deliberante  
 Comodoro Rivadavia - Provincia del Chubut  
**TITULO III - CAPITULO I**  
 Planilla Nº 17  
 Anexa al Art. 21º, 23º, 25º y 27º

**ADMINISTRACION CENTRAL**  
**TRANSFERENCIAS A ENTES AUTARQUICOS**  
 (en pesos)

	DESTINO				TOTAL
	Ente Comodoro Conocimiento	Ente Comodoro Deportes	Ente Comodoro Turismo	Ente de Control de Servicios Públicos	
	3.911.280.327	4.698.718.982	496.046.484	85.932.397	<b>9.191.978.190</b>
	170.745.431	3.542.762.924		175.204.298	<b>3.888.712.652</b>
	<b>4.082.025.758</b>	<b>8.241.481.906</b>	<b>496.046.484</b>	<b>261.136.695</b>	<b>13.080.690.842</b>

*AXEL FLAGEL*  
 Secretario Legislativo  
 Concejo Deliberante

*MAXIMILIANO SAMPAOLI*  
 Presidente  
 Concejo Deliberante



## TITULO III - CAPITULO I

Planilla Nº 18

Anexa al Art. 21º

ENTE AUTARQUICO COMODORO CONOCIMIENTO  
COMPOSICIÓN DEL GASTO POR SU CARÁCTER ECONÓMICO

(en pesos)

DESCRIPCION DEL GASTO	IMPORTE
<b>01 - PERSONAL</b>	<b>1.894.983.244</b>
<b>01.2. PERSONAL DE PLANTA</b>	<b>1.326.488.271</b>
SUELDOS BASICOS Y SAC	1.326.488.271
<b>01.4. APORTES PATRONALES</b>	<b>568.494.973</b>
APORTES PATRONALES	568.494.973
<b>02 - GASTOS DE FUNCIONAMIENTO</b>	<b>1.371.455.787</b>
<b>02.1. ADQUISICIÓN DE BIENES</b>	<b>187.280.437</b>
BIENES PRIMARIOS	146.251.637
COMBUSTIBLES	16.228.800
UTILES DE OFICINA	24.800.000
<b>02.2. SERVICIOS</b>	<b>89.064.000</b>
ELECTRICIDAD Y AGUA	70.560.000
SERVICIO DE INTERNET	8.424.000
TELEFONO	10.080.000
<b>02.3. COMUNICACIÓN INSTITUCIONAL</b>	<b>139.126.638</b>
CORTESIA Y HOMENAJE	18.276.120
PUBLICIDAD Y PROPAGANDA	120.850.518
<b>02.4. SERVICIOS VARIOS</b>	<b>220.307.600</b>
CAPACITACION Y CURSOS	27.357.043
LOCACIONES DE OBRAS	136.664.800
PASAJES	50.375.400
VIATICOS Y ESTADIA	5.910.357
<b>02.5. SEGUROS Y COMISIONES</b>	<b>8.670.000</b>
COMISIONES	5.880.000
SEGUROS	2.790.000
<b>02.6. REPARACIÓN Y MANTENIMIENTO</b>	<b>129.892.800</b>
REP. Y MANT. DE EDIFICIOS	124.892.800
REP. Y MANT. VEHICULAR AUTOMOT.	5.000.000
<b>02.7. OTROS GASTOS</b>	<b>597.114.312</b>
GASTOS MENORES POR CAJA CHICA	6.843.200
HONORARIOS	106.386.710
OTROS SERVICIOS	483.884.402
<b>03 - TRANSFERENCIAS CORRIENTES</b>	<b>222.211.080</b>
<b>03.2. SECTOR PRIVADO - PERSONAS FISICAS</b>	<b>126.080.000</b>
Otros	126.080.000
<b>03.3. SECTOR PRIVADO - ENTIDADES</b>	<b>96.131.080</b>
Otros	96.131.080
<b>04 - BIENES DE CAPITAL</b>	<b>422.630.215</b>
<b>04.1. BIENES DE CAPITAL</b>	<b>422.630.215</b>
EQUIPOS DE COMPUTACION	64.146.000
FLOTA LIVIANA	70.000.000
INSTALACIONES	75.222.036
MUEBLES Y UTILES	20.000.000
OTROS BIENES DE CAPITAL	182.462.179
SOFTWARE	10.800.000
<b>GASTOS FIGURATIVOS</b>	<b>170.745.431</b>
TRANSFERENCIAS FIGURATIVAS	0
<b>TOTAL</b>	<b>4.082.025.758</b>

DESCRIPCIÓN DEL GASTO	Importe



## TITULO III - CAPITULO II

Planilla Nº 19  
Anexa al Art. 23ºENTE AUTARQUICO COMODORO DEPORTES  
COMPOSICIÓN DEL GASTO POR SU CARÁCTER ECONÓMICO  
(en pesos)

DESCRIPCION DEL GASTO	IMPORTE
<b>01 - PERSONAL</b>	<b>1.313.219.426</b>
<b>01.1. AUTORIDADES SUPERIORES</b>	<b>987.693.951</b>
SUELDOS BASICOS Y SAC	987.693.951
<b>01.4. APORTES PATRONALES</b>	<b>283.860.775</b>
APORTES PATRONALES	283.860.775
<b>01.5. CONCEPTOS NO REMUNERATIVOS</b>	<b>41.664.700</b>
CONCEPTOS NO REMUNERATIVOS	41.664.700
<b>02 - GASTOS DE FUNCIONAMIENTO</b>	<b>1.468.450.007</b>
<b>02.1. ADQUISICIÓN DE BIENES</b>	<b>434.522.403</b>
BIENES PRIMARIOS	429.771.106
COMBUSTIBLES	539.294
LUBRICANTES	0
REPUESTOS	1.187.048
UTILES DE OFICINA	3.024.956
<b>02.2. SERVICIOS</b>	<b>20.823.682</b>
ALQUILER DE INMUEBLES	20.823.682
<b>02.3. COMUNICACIÓN INSTITUCIONAL</b>	<b>35.320.511</b>
PUBLICIDAD Y PROPAGANDA	35.320.511
<b>02.4. SERVICIOS VARIOS</b>	<b>501.659.194</b>
CONTRATACION AUTOMOTORES	248.060.364
LOCACIONES DE OBRAS	253.126.991
PASAJES	120.563
VIATICOS Y ESTADIA	351.276
<b>02.5. SEGUROS Y COMISIONES</b>	<b>238.083.849</b>
COMISIONES	7.439
SEGUROS	238.076.411
<b>02.6. REPARACIÓN Y MANTENIMIENTO</b>	<b>108.955.473</b>
REP. Y MANT. DE EDIFICIOS	103.873.407
REP. Y MANT. VEHICULAR AUTOMOT.	1.690.566
REP. Y MANT. VEHICULAR F. PESADA	3.391.500
<b>02.7. OTROS GASTOS</b>	<b>129.084.895</b>
GASTOS MENORES POR CAJA CHICA	701.963
OTROS SERVICIOS	126.822.493
SONIDO E ILUMINACION	1.526.175
SUSCRIPCIONES	6.101
TASAS E IMPUESTOS	28.163
<b>03 - TRANSFERENCIAS CORRIENTES</b>	<b>1.917.049.549</b>
<b>03.2. SECTOR PRIVADO - PERSONAS FISICAS</b>	<b>1.914.322.596</b>
Becas	1.914.289.582
Subsidios Generales	33.015
<b>03.3. SECTOR PRIVADO - ENTIDADES</b>	<b>2.726.952</b>
Otros	545.390
Subsidios a Entidades Varias	2.181.562
<b>GASTOS FIGURATIVOS</b>	<b>3.542.762.924</b>
TRANSFERENCIAS FIGURATIVAS	0
<b>TOTAL</b>	<b>8.241.481.906</b>

DESCRIPCIÓN DEL GASTO	Importe
Gastos Corrientes	



Concejo Deliberante

Ordenanza Nº 17.282/24

Comodoro Rivadavia - Provincia del Chubut

**TITULO III - CAPITULO III**

Planilla Nº 20

Anexa al Art. 25º

**ENTE DE CONTROL DE SERVICIOS PUBLICOS  
COMPOSICIÓN DEL GASTO POR SU CARÁCTER ECONÓMICO**

(en pesos)

DESCRIPCION DEL GASTO	IMPORTE
<b>02 - GASTOS DE FUNCIONAMIENTO</b>	<b>81.906.698</b>
<b>02.1. ADQUISICIÓN DE BIENES</b>	<b>3.973.710</b>
BIENES PRIMARIOS	1.847.310
UTILES DE OFICINA	2.126.400
<b>02.2. SERVICIOS</b>	<b>14.016.134</b>
ALQUILER DE INMUEBLES	13.644.014
TELEFONO	372.120
<b>02.3. COMUNICACIÓN INSTITUCIONAL</b>	<b>1.640.915</b>
PUBLICIDAD Y PROPAGANDA	1.640.915
<b>02.4. SERVICIOS VARIOS</b>	<b>42.644.262</b>
CAPACITACION Y CURSOS	0
CONTRATACION EQUIPO VIAL	0
LOCACIONES DE OBRAS	42.644.262
PASAJES	0
VIATICOS Y ESTADIA	0
<b>02.6. REPARACIÓN Y MANTENIMIENTO</b>	<b>3.869.471</b>
REP. Y MANT. DE EDIFICIOS	3.869.471
<b>02.7. OTROS GASTOS</b>	<b>15.762.206</b>
GASTOS MENORES POR CAJA CHICA	1.063.200
HONORARIOS	6.645.000
OTROS SERVICIOS	8.054.006
<b>04 - BIENES DE CAPITAL</b>	<b>4.025.699</b>
<b>04.1. BIENES DE CAPITAL</b>	<b>4.025.699</b>
EQUIPOS DE COMPUTACION	1.094.214
MUEBLES Y UTILES	1.469.586
OTROS BIENES DE CAPITAL	1.461.900
<b>GASTOS FIGURATIVOS</b>	<b>175.204.298</b>
TRANSFERENCIAS FIGURATIVAS	0
<b>Total general</b>	<b>261.136.695</b>

DESCRIPCIÓN DEL GASTO	Importe
Gastos Corrientes	257.110.996
Gastos de Capital	4.025.699
<b>TOTAL</b>	<b>261.136.695</b>



Ordenanza Nº 17.282/24

Concejo Deliberante  
Comodoro Rivadavia - Provincia del Chubut

**TITULO III - CAPITULO IV**

Planilla Nº 21

Anexa al Art. 27º

**ENTE AUTARQUICO COMODORO TURISMO**  
**COMPOSICIÓN DEL GASTO POR SU CARÁCTER ECONÓMICO**  
(en pesos)

DESCRIPCION DEL GASTO	IMPORTE
<b>01 - PERSONAL</b>	<b>147.373.813</b>
<b>01.2. PERSONAL DE PLANTA</b>	<b>102.112.217</b>
SUELDOS BASICOS Y SAC	102.112.217
<b>01.4. APORTES PATRONALES</b>	<b>45.261.596</b>
APORTES PATRONALES	45.261.596
<b>02 - GASTOS DE FUNCIONAMIENTO</b>	<b>348.672.671</b>
<b>02.1. ADQUISICIÓN DE BIENES</b>	<b>11.163.600</b>
BIENES PRIMARIOS	8.239.800
COMBUSTIBLES	797.400
REPUESTOS	797.400
UTILES DE OFICINA	1.329.000
<b>02.3. COMUNICACIÓN INSTITUCIONAL</b>	<b>36.547.500</b>
CORTESIA Y HOMENAJE	15.948.000
PUBLICIDAD Y PROPAGANDA	20.599.500
<b>02.4. SERVICIOS VARIOS</b>	<b>68.391.218</b>
CAPACITACION Y CURSOS	2.701.006
LOCACIONES DE OBRAS	41.201.658
PASAJES	22.289.988
VIATICOS Y ESTADIA	2.198.566
<b>02.6. REPARACIÓN Y MANTENIMIENTO</b>	<b>35.218.500</b>
REP. Y MANT. DE EDIFICIOS	33.225.000
REP. Y MANT. VEHICULAR AUTOMOT.	1.993.500
<b>02.7. OTROS GASTOS</b>	<b>197.351.852</b>
GASTOS MENORES POR CAJA CHICA	2.658.000
HONORARIOS	14.621.384
OTROS SERVICIOS	172.770.000
SONIDO E ILUMINACION	7.302.468
<b>GASTOS FIGURATIVOS</b>	<b>0</b>
TRANSFERENCIAS FIGURATIVAS	0
<b>TOTAL</b>	<b>496.046.484</b>

DESCRIPCIÓN DEL GASTO	Importe
Gastos Corrientes	496.046.484
Gastos de Capital	0
<b>TOTAL</b>	